


Ульяновский государственный университет Инженерно-физический факультет высоких технологий Кафедра физического материаловедения	Форма	
Ф - Учебная программа		

УТВЕРЖДЕНО
решением Ученого совета ИФФВТ
от « 24 » мая 2023 г., протокол № 10

Председатель _____ /В.В. Рыбин/
(подпись)
« 24 » мая 2023 г.



РАБОЧАЯ ПРОГРАММА

Дисциплина:	Структура и свойства металлических наноматериалов
Факультет	Инженерно-физический факультет высоких технологий (ИФФВТ)
Кафедра	Кафедра Физического материаловедения (ФМ)
Курс	4

Направление (специальность): **28.03.02 «Наноинженерия»**
код направления (специальности), полное наименование

Направленность
(профиль/специализация) **Нанотехнологии и наноматериалы**
полное наименование

Форма обучения **очная**
очная, заочная, очно-заочная (указать только те, которые реализуются)

Дата введения в учебный процесс УлГУ: «01» сентября 2023 г.

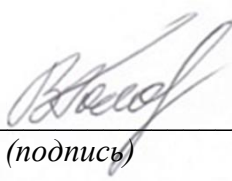
Программа актуализирована на заседании кафедры: протокол № _____ от _____ 20__ г.


Программа актуализирована на заседании кафедры: протокол № _____ от _____ 20__ г.

Программа актуализирована на заседании кафедры: протокол № _____ от _____ 20__ г.

Сведения о разработчиках:

ФИО	Кафедра	Должность, ученая степень, звание
Голованов В. Н.	ФМ	Профессор, д.ф.-м.н.

СОГЛАСОВАНО	
Заведующий выпускающей кафедрой Физического материаловедения	
 (подпись)	/В.Н. Голованов/ (ФИО)
« 19 » мая 2023 г.	

Ульяновский государственный университет Инженерно-физический факультет высоких технологий Кафедра физического материаловедения	Форма	
Ф - Учебная программа		

ЛИСТ ИЗМЕНЕНИЙ


В рабочую программу дисциплины «Структура и свойства металлических наноматериалов»

Направление (специальность): **28.03.02 Наноинженерия (бакалавриат)**

Направленность (профиль/специализация): **Нанотехнологии и наноматериалы**

Форма обучения: **очная**

№ п/п	Содержание изменения или ссылка на прилагаемый текст изменения	ФИО заведующего кафедрой, реализующей дисциплину/ выпускающей кафедрой	Подпись	Дата

Ульяновский государственный университет Инженерно-физический факультет высоких технологий Кафедра физического материаловедения	Форма	
Ф - Учебная программа		

1. ЦЕЛИ И ЗАДАЧИ ОСВОЕНИЯ ДИСЦИПЛИНЫ

Цели освоения дисциплины:

- формирование у студентов систематизированных знаний и практических навыков в области общего материаловедения;
- формирование систематизированных знаний по физическим принципам получения наноматериалов, анализу их свойств и практическому применению;
- формирование у студентов навыков проведения научно-практических экспериментов;
- формирование комплексных профессиональных и общекультурных компетенций в сфере профессиональной и научно-исследовательской деятельности.

Задачи освоения дисциплины:

- познакомить студентов с основными особенностями кристаллической структуры и дефектами строения твердых тел, энергетическими условиями процесса кристаллизации и анализа фазовых превращений, а также их влияние на механические, технологические и эксплуатационные свойства металлов;
- познакомить студентов с основными размерными эффектами, особенностями кристаллической структуры наноматериалов, с физической и химической сущностью процессов и явлений, протекающих в микро- и наносистемах;
- освоение студентами основных теоретических представлений о физических процессах, определяющих закономерности поведения наноматериалов и наносистем в различных условиях эксплуатации;
- приобретение практических навыков по анализу свойств наноматериалов современными методами и технологиями, а также использованию теоретических положений для решения практических задач в профессиональной деятельности.


2. МЕСТО ДИСЦИПЛИНЫ В СТРУКТУРЕ ОПОП

Дисциплина «**Структура и свойства металлических наноматериалов**» относится к обязательной части Блока 1 дисциплин по выбору цикла подготовки бакалавров по направлению **28.03.02. «Наноинженерия»**, в котором изучаются физические основы общего материаловедения, а также физико-химические процессы получения наноматериалов и систем на их основе.

В разделе изучаются основы кристаллического строения твердого тела, дефекты, а также фазовые равновесия и структурообразование при кристаллизации. Рассматриваются размерные эффекты наноматериалов, фазовые превращения, происходящих в наноструктурированных и нанодисперсных материалах, и их влияния на физические (механические, электрические, магнитные, каталитические и др.) и технологические свойства.

Освоение дисциплины базируется на знаниях, полученных при изучении дисциплин:

- Аналитическая геометрия и линейная алгебра
- Дифференциальные уравнения и дискретная математика
- Информатика
- История развития технологий
- Математический анализ
- Материаловедение
- Научно-исследовательская работа (получение первичных навыков научно-исследовательской работы)
- Ознакомительная практика

Ульяновский государственный университет Инженерно-физический факультет высоких технологий Кафедра физического материаловедения	Форма	
Ф - Учебная программа		

- Основы надежности технических систем
- Основы нанотехнологий и наноматериалов
- Прикладная механика
- Проектная деятельность
- Теория вероятностей и математическая статистика
- Физика
- Химия
- Экология


Результаты освоения дисциплины будут необходимы для дальнейшего процесса обучения в рамках поэтапного формирования компетенций при изучении следующих специальных дисциплин:

- Диагностика полупроводниковых структур
- Композиционные материалы. Металломатричные, с полимерной матрицей
- Методы диагностики в нанотехнологиях
- Механика материалов и основы конструирования
- Получение и обработка металлов и соединений
- Преддипломная практика
- Применение ЭВМ в инженерных расчетах
- Программные статистические комплексы
- Системы управления технологическими процессами
- Сопротивление материалов
- Структура и свойства металлических наноматериалов
- Технологическая (проектно-технологическая) практика
- Технологические системы в нанотехнологиях
- Физико-химические основы нанотехнологий
- Ядерная физика
- Высоковакуумные технологические процессы в наноинженерии
- Наноэлектроника


а также для прохождения учебной, производственной и преддипломной практик, государственной итоговой аттестации.

3. ПЕРЕЧЕНЬ ПЛАНИРУЕМЫХ РЕЗУЛЬТАТОВ ОБУЧЕНИЯ ПО ДИСЦИПЛИНЕ (МОДУЛЮ), СООТНЕСЕННЫХ С ПЛАНИРУЕМЫМИ РЕЗУЛЬТАТАМИ ОСВОЕНИЯ ОБРАЗОВАТЕЛЬНОЙ ПРОГРАММЫ

Код и наименование реализуемой компетенции	Перечень планируемых результатов обучения по дисциплине (модулю), соотнесенных с индикаторами достижения компетенций
ОПК-1 Способен решать задачи профессиональной деятельности на основе применения естественнонаучных и инженерных знаний, методов математического	Знать: основы постановки эксперимента, сбора данных и методики их обработки. Уметь: экспериментально оценивать физические свойства нано- и микросистем на различных уровнях масштабирования.

Ульяновский государственный университет Инженерно-физический факультет высоких технологий Кафедра физического материаловедения	Форма	
Ф - Учебная программа		

анализа и моделирования	<p>Владеть: методами обработки и анализа полученных результатов эксперимента, а также опытом оформления отчетов по проведенным исследованиям.</p>
ПК-2 Освоение конструктивных особенностей и режимов работы оборудования по производству наноматериалов и наноструктур	<p>Знать: Технологические особенности получения различных наноматериалов</p> <p>Уметь: подбирать наноструктуры и методы их производства для реализации нанобъектов с заданными характеристиками под конкретные требования преобразования сигналов различной природы (электромагнитные, оптические, тепловые, механические и др.)</p> <p>Владеть: принципами и закономерностями строения и свойств кристаллических твердых тел, а также их изменений при рассмотрении нанобъектов и систем на их основе.</p>
ПК-3 Использование методик комплексного анализа структуры и физико-химических свойств наноматериалов и наноструктур	<p>Знать: основные виды и свойства наноматериалов, приборов и устройств на их основе</p> <p>Уметь: правильно использовать материаловедческие закономерности для реализации потенциальных возможностей материалов при проектировании и создании микро- и наносистем;</p> <p>Владеть: методами экспериментального исследования параметров и характеристик наноматериалов и наносистем, методами контроля качества нанобъектов.</p>
ПК-4 Проведение испытаний наноматериалов и наноструктур на измерительном оборудовании с целью выявления функциональных свойств и контроля качества	<p>Знать: типовые технологические процессы получения наноматериалов.</p> <p>Уметь: применять методы теоретического и экспериментального исследования</p> <p>Владеть: методами контроля качества нанобъектов.</p>

Ульяновский государственный университет Инженерно-физический факультет высоких технологий Кафедра физического материаловедения	Форма	
Ф - Учебная программа		

4. ОБЩАЯ ТРУДОЕМКОСТЬ ДИСЦИПЛИНЫ

4.1. Объем дисциплины в зачетных единицах (всего) – 3 ЗЕ.

4.2. По видам учебной работы (в часах):


Вид учебной работы	Количество часов (форма обучения – очная)		
	Всего по плану	в т.ч. по семестрам	
		1-7	8
Контактная работа обучающихся с преподавателем в соответствии с УП	64/64	-	64/64
Аудиторные занятия:			
• Лекции (в т.ч. 0 ПрП)*	16/16	-	16/16
• практические и семинарские занятия (в т.ч. 0 ПрП)*	48/48	-	48/48
• лабораторные работы, практикумы (в т.ч. 0 ПрП)*	-	-	-
Самостоятельная работа	8/8	-	8/8
Форма текущего контроля знаний и контроля самостоятельной работы: тестирование, контр. работа, коллоквиум, реферат и др.(не менее 2 видов)	Устный опрос, тестирование.	-	Устный опрос, тестирование.
Курсовая работа	-	-	-
Виды промежуточной аттестации (экзамен, зачет)	Зачет 36/36	-	Зачет 36/36
Всего часов по дисциплине	108/108	-	108/108

* В случае необходимости использования в учебном процессе частично/ исключительно дистанционных образовательных технологий в таблице через слеш указывается количество часов работы ППС с обучающимися для проведения занятий в дистанционном формате с применением электронного обучения.

*часы ПрП по дисциплине указываются в соответствии с УП, в случае, если дисциплиной предусмотрено выполнение отдельных элементов работ, связанных с будущей профессиональной деятельностью обучающихся.

4.3. Содержание дисциплины (модуля). Распределение часов по темам и видам учебной работы:

Название разделов и тем	Всего	Виды учебных занятий				
		Аудиторные занятия			Занятия в интерактивной форме (в т.ч.)	Самостоятельная работа
		лекции	практические занятия, семинары	лабораторные работы		
1. Структура наномате-	22	4	16			2

Ульяновский государственный университет Инженерно-физический факультет высоких технологий Кафедра физического материаловедения	Форма	
Ф - Учебная программа		

риалов и размерные эффекты						
2. Производство порошковых и объемных наноматериалов	25	6	16			3
3. Технология тонких пленок	25	6	16			3
ИТОГО:	72	16	48			8

5. СОДЕРЖАНИЕ КУРСА

Раздел 1. Структура наноматериалов и размерные эффекты

Тема 1. Классификация наноматериалов. Особенности структуры наноматериалов. Закон Холла-Петча. Термодинамическая модель кластера. Понижение температуры плавления кластеров.

Тема 2. Характеристика дисперсности наноматериалов. Поверхность, границы, морфология наноматериалов.

Тема 3. Электрические, магнитные, тепловые свойства наноматериалов.

Раздел 2. Производство порошковых и объемных наноматериалов

Тема 4. Основные методы получения консолидированных наноматериалов. Получение порошковых наночастиц. Физические методы.

Тема 5. Механические методы получения порошковых частиц. Мельницы. Ударно-волновой синтез, кавитационный. Консолидация объемных наноматериалов.

Тема 6. Получение нанокристаллических материалов. Интенсивная пластическая деформация. Аморфные металлические сплавы (АМС). Методы получения АМС.

Тема 7. Химические методы получения наночастиц и материалов: осаждения, золь-гель метод, газофазные реакции.

Тема 8. Основные разновидности углерода. Углеродные нанотрубки (УНТ), фуллерен, графен. Методы получения, свойства, применение.

Раздел 3. Технология тонких пленок

Тема 9. Тонкие пленки. Термовакuumное напыление тонких пленок. Ионно-плазменные методы получения тонких пленок.


Тема 10. Эпитаксия. Гомо- и гетероэпитаксия. Газофазная, жидкостная и молекулярно-лучевая эпитаксия.

Тема 11. Пленки Ленгмюр-Блоджетт. Фазовая диаграмма. Методика получения. Применение.

Тема 12. Анодные оксидные пленки. Технология получения. Режимы анодного воздействия (потенцио- и гальваностатический). Анодное окисление алюминия. Механизмы роста пористого анодного оксида алюминия (ПАОА). Получение высокоупорядоченного ПАОА. Формирование сотовой структуры ПАОА. Применение ПАОА.

Тема 13. Анодное окисление титана. Механизмы роста пористого оксида титана. Получение нанотрубчатого оксида титана. Применение.

Тема 14. Анодное растворение полупроводников. Механизм роста макро- и нанопористого кремния. Применение.

Ульяновский государственный университет Инженерно-физический факультет высоких технологий Кафедра физического материаловедения	Форма	
Ф - Учебная программа		

Тема 15. Катодное осаждение в технологии микро и наноструктур. Физико-химические основы катодного осаждения. Осаждение металлов и сплавов, матричное осаждение.

Тема 16. Литография. Фотолитография, электроннолучевая, рентгеновская, лазерная. Наноманипуляция и нанолитография. Мягкая литография.

Тема 17. Методы анализа поверхности. Сканирующая зондовая микроскопия: туннельная, атомно-силовая.

6. ТЕМЫ ПРАКТИЧЕСКИХ И СЕМИНАРСКИХ ЗАНЯТИЙ

Раздел 2. Производство порошковых и объемных наноматериалов

Тема 7. Химические методы получения наночастиц и материалов: осаждения, золь-гель метод, газофазные реакции.

Лабораторная работа №1. Получение и спектрофотометрические исследования наночастиц металлов.

Цель работы: познакомиться с методами химического получения коллоидных наночастиц.

Результаты лабораторной работы: освоение химического способа получения коллоидных наночастиц методом осаждения и анализ размера спектрофотометрическим способом.

Раздел 3. Технология тонких пленок

Тема 9. Тонкие пленки. Термовакuumное напыление тонких пленок. Ионно-плазменные методы получения тонких пленок.

Лабораторная работа №2. Измерение толщин окисных и металлических пленок.

Цель работы: познакомиться с методами контроля толщины окисных и металлических пленок.

Результаты лабораторной работы: освоение методики контроля толщины окисных пленок (оксид кремния) цветовым методом; измерение толщин металлических пленок интерференционным методом.

Тема 12. Анодные окисные пленки. Технология получения. Режимы анодного воздействия (потенцио- и гальваностатический). Анодное окисление алюминия. Механизмы роста пористого анодного оксида алюминия (ПАОА). Получение высокоупорядоченного ПАОА. Формирование сотовой структуры ПАОА. Применение ПАОА.

Тема 17. Методы анализа поверхности. Сканирующая зондовая микроскопия: туннельная, атомно-силовая.


Лабораторная работа №3. Физико-химические основы процесса получения оксида алюминия методом анодного окисления.

Цель работы: изучение принципов получения двумерных структур оксида алюминия методом анодного окисления, изучение физико-химических основ анодного окисления вещества.

Результаты лабораторной работы: освоение методики анодного самоформирования оксидных наноструктур; исследование влияния режимов анодного травления и состава электролита на параметры формируемых наноструктур.

Лабораторная работа №4. Исследование топологии поверхности твердого тела методом сканирующей туннельной микроскопии.

Цель работы: Знакомство с физическими основами сканирующей туннельной микроскопии и получение основных навыков работы с лабораторным комплексом по сканированию поверхности твердых тел

Ульяновский государственный университет Инженерно-физический факультет высоких технологий Кафедра физического материаловедения	Форма	
Ф - Учебная программа		

Результаты лабораторной работы: приобретение навыков сканирования поверхности методом туннельной микроскопии. анодного самоформирования оксидных наноструктур; исследование влияния режимов анодного травления и состава электролита на параметры формируемых наноструктур.

7. ЛАБОРАТОРНЫЕ РАБОТЫ, ПРАКТИКУМЫ


Данный вид работы не предусмотрен УП

8. ТЕМАТИКА КУРСОВЫХ, КОНТРОЛЬНЫХ РАБОТ, РЕФЕРАТОВ

Данный вид работы не предусмотрен УП

9. ПЕРЕЧЕНЬ ВОПРОСОВ К ЗАЧЕТУ

1. Особенности структуры наноматериалов. Закон Холла-Петча. Термодинамическая модель кластера. Понижение температуры плавления кластеров.
2. Характеристика дисперсности наноматериалов. Поверхность, границы, морфология наноматериалов. Электрические, магнитные, тепловые свойства наноматериалов.
3. Основные методы получения консолидированных наноматериалов. Получение порошковых наночастиц. Физические методы.
4. Механические методы получения порошковых частиц. Мельницы. Ударно-волновой синтез, кавитационный. Консолидация объемных наноматериалов.
5. Получение нанокристаллических материалов. Интенсивная пластическая деформация. Аморфные металлические сплавы (АМС). Методы получения АМС.
6. Химические методы получения наночастиц и материалов: осаждения, золь-гель метод, газофазные реакции.
7. Основные разновидности углерода. Углеродные нанотрубки (УНТ), фуллерен, графен. Методы получения, свойства, применение
8. Тонкие пленки. Термовакuumное напыление тонких пленок. Ионно-плазменные методы получения тонких пленок.
9. Эпитаксия. Гомо- и гетероэпитаксия. Газофазная, жидкостная и молекулярно-лучевая эпитаксия.
10. Пленки Ленгмюр-Блоджетт. Фазовая диаграмма. Методика получения. Применение.
11. Анодные оксидные пленки. Технология получения. Режимы анодного воздействия (потенцио- и гальваностатический). Анодное окисление алюминия. Механизмы роста пористого анодного оксида алюминия (ПАОА). Получение высокоупорядоченного ПАОА. Формирование сотовой структуры ПАОА. Применение ПАОА.
12. Анодное окисление титана. Механизмы роста пористого оксида титана. Получение нанотрубчатого оксида титана. Применение.
13. Анодное растворение полупроводников. Механизм роста макро- и нанопористого кремния. Применение.
14. Катодное осаждение в технологии микро и наноструктур. Физико-химические основы катодного осаждения. Осаждение металлов и сплавов, матричное осаждение.


Ульяновский государственный университет Инженерно-физический факультет высоких технологий Кафедра физического материаловедения	Форма	
Ф - Учебная программа		

15. Литография. Фотолитография, электроннолучевая, рентгеновская, лазерная. Наноманипуляция и нанолитография. Мягкая литография.

10. САМОСТОЯТЕЛЬНАЯ РАБОТА СТУДЕНТОВ

Форма обучения **очная**

Название разделов и тем	Вид самостоятельной работы (<i>проработка учебного материала, решение задач, реферат, доклад, контрольная работа, подготовка к сдаче зачета, экзамена и др.</i>)	Объем в часах	Форма контроля (<i>проверка решения задач, реферата и др.</i>)
Раздел 1. Структура наноматериалов и размерные эффекты	Проработка учебного материала, подготовка к сдаче зачета	8	Устный опрос, тестирование
Раздел 2. Производство порошковых и объемных наноматериалов	Проработка учебного материала, подготовка к сдаче зачета	12	Устный опрос, тестирование
Раздел 3. Технология тонких пленок	Проработка учебного материала, подготовка к сдаче зачета	12	Устный опрос, тестирование

Ульяновский государственный университет Инженерно-физический факультет высоких технологий Кафедра физического материаловедения	Форма	
Ф - Учебная программа		

11. УЧЕБНО-МЕТОДИЧЕСКОЕ И ИНФОРМАЦИОННОЕ ОБЕСПЕЧЕНИЕ ДИСЦИПЛИНЫ

а) Список рекомендуемой литературы

основная:

1. Квеглис, Л. И. Физика металлов как основа создания металлических наноматериалов : учебное пособие / Л. И. Квеглис. — Красноярск : Сибирский федеральный университет, 2019. — 116 с. — ISBN 978-5-7638-4104-6. — Текст : электронный // Цифровой образовательный ресурс IPR SMART : [сайт]. — URL: <https://www.iprbookshop.ru/100140.html>
2. Кирчанов, В. С. Наноматериалы и нанотехнологии : учебное пособие / В. С. Кирчанов. — Пермь : ПНИПУ, 2016. — 241 с. — ISBN 978-5-398-01617-8. — Текст : электронный // Лань : электронно-библиотечная система. — URL: <https://e.lanbook.com/book/160880>
3. Глущенко, А. Г. Наноматериалы и нанотехнологии : учебное пособие / А. Г. Глущенко, Е. П. Глущенко. — Самара : Поволжский государственный университет телекоммуникаций и информатики, 2017. — 269 с. — Текст : электронный // Цифровой образовательный ресурс IPR SMART : [сайт]. — URL: <https://www.iprbookshop.ru/75388.html>

дополнительная:


1. Смирнов, В. И. Физические основы нанотехнологий и наноматериалы : учебное пособие / В. И. Смирнов. — Ульяновск : УлГТУ, 2017. — 240 с. — ISBN 978-5-9795-1731-5. — Текст : электронный // Лань : электронно-библиотечная система. — URL: <https://e.lanbook.com/book/165058>
2. Современные технологии получения и особенности физико-механических и структурных свойств наноматериалов : учебное пособие / С. В. Мелентьев, А. А. Клопотов, Ю. Ф. Иванов [и др.]. — Томск : Томский государственный архитектурно-строительный университет, ЭБС АСВ, 2019. — 80 с. — ISBN 978-5-93057-906-2. — Текст : электронный // Цифровой образовательный ресурс IPR SMART : [сайт]. — URL: <https://www.iprbookshop.ru/117065.html>
3. Технологии модификации наноматериалов : учебное пособие / Д. В. Постников, Е. А. Рогачев, О. В. Кропотин, Д. А. Полонянкин. — Омск : Омский государственный технический университет, 2021. — 88 с. — ISBN 978-5-8149-3329-4. — Текст : электронный // Цифровой образовательный ресурс IPR SMART : [сайт]. — URL: <https://www.iprbookshop.ru/124888.html>

учебно-методическая:

1. Махмуд-Ахунов М. Ю. Методические указания для самостоятельной работы студентов по дисциплине «Структура и свойства металлических наноматериалов» для студентов бакалавриата всех форм обучения направлений подготовки: 28.03.02 «Наноинженерия», 22.03.01 «Материаловедение и технологии материалов» / Ульян. гос. ун-т, ИФФВТ. - 2022. - Неопубликованный ресурс. - URL: <http://lib.ulsu.ru/MegaPro/Download/MObject/14664>.

Согласовано:

Ведущий специалист ООП _____ / Чамеева А.Ф. _____ / _____ 2023
 (Должность работника научной библиотеки) (ФИО) (подпись) (дата)

Ульяновский государственный университет Инженерно-физический факультет высоких технологий Кафедра физического материаловедения	Форма	
Ф - Учебная программа		

б) Программное обеспечение

1. ОС Microsoft Windows
2. Microsoft OfficeStd 2016 RUS
3. «МойОфис Стандартный»

в) Профессиональные базы данных, информационно-справочные системы

1. Электронно-библиотечные системы:

1.1. Цифровой образовательный ресурс IPRsmart : электронно-библиотечная система : сайт / ООО Компания «Ай Пи Ар Медиа». - Саратов, [2023]. – URL: <http://www.iprbookshop.ru>. – Режим доступа: для зарегистрир. пользователей. - Текст : электронный.

1.2. Образовательная платформа ЮРАЙТ : образовательный ресурс, электронная библиотека : сайт / ООО Электронное издательство «ЮРАЙТ». – Москва, [2023]. - URL: <https://urait.ru>. – Режим доступа: для зарегистрир. пользователей. - Текст : электронный.

1.3. База данных «Электронная библиотека технического ВУЗа (ЭБС «Консультант студента») : электронно-библиотечная система : сайт / ООО «Политехресурс». – Москва, [2023]. – URL: <https://www.studentlibrary.ru/cgi-bin/mb4x>. – Режим доступа: для зарегистрир. пользователей. – Текст : электронный.

1.4. Консультант врача. Электронная медицинская библиотека : база данных : сайт / ООО «Высшая школа организации и управления здравоохранением-Комплексный медицинский консалтинг». – Москва, [2023]. – URL: <https://www.rosmedlib.ru>. – Режим доступа: для зарегистрир. пользователей. – Текст : электронный.

1.5. Большая медицинская библиотека : электронно-библиотечная система : сайт / ООО «Букап». – Томск, [2023]. – URL: <https://www.books-up.ru/ru/library/>. – Режим доступа: для зарегистрир. пользователей. – Текст : электронный.

1.6. ЭБС Лань : электронно-библиотечная система : сайт / ООО ЭБС «Лань». – Санкт-Петербург, [2023]. – URL: <https://e.lanbook.com>. – Режим доступа: для зарегистрир. пользователей. – Текст : электронный.

1.7. ЭБС Znanium.com : электронно-библиотечная система : сайт / ООО «Знаниум». - Москва, [2023]. - URL: <http://znanium.com>. – Режим доступа : для зарегистрир. пользователей. - Текст : электронный.


2. КонсультантПлюс [Электронный ресурс]: справочная правовая система. / ООО «Консультант Плюс» - Электрон.дан. - Москва :КонсультантПлюс, [2023].

3. Базы данных периодических изданий:

3.1. eLIBRARY.RU: научная электронная библиотека : сайт / ООО «Научная Электронная Библиотека». – Москва, [2023]. – URL: <http://elibrary.ru>. – Режим доступа : для авториз. пользователей. – Текст : электронный

3.2. Электронная библиотека «Издательского дома «Гребенников» (Grebinnikon) : электронная библиотека / ООО ИД «Гребенников». – Москва, [2023]. – URL: <https://id2.action-media.ru/Personal/Products>. – Режим доступа : для авториз. пользователей. – Текст : электронный.

4. Федеральная государственная информационная система «Национальная электронная библиотека»: электронная библиотека : сайт / ФГБУ РГБ. – Москва, [2023]. – URL:<https://нэб.рф>. – Режим доступа : для пользователей научной библиотеки. – Текст :

Ульяновский государственный университет Инженерно-физический факультет высоких технологий Кафедра физического материаловедения	Форма	
Ф - Учебная программа		

электронный.

5. Российское образование: федеральный портал / учредитель ФГАУ «ФИЦТО». – URL: <http://www.edu.ru>. – Текст : электронный.

6. Электронная библиотечная система УлГУ : модуль «Электронная библиотека» АБИС Мега-ПРО / ООО «Дата Экспресс». – URL: <http://lib.ulsu.ru/MegaPro/Web>. – Режим доступа : для пользователей научной библиотеки. – Текст : электронный.

Согласовано:

Инженер ведущий / Щуренко Ю.В. /  / _____
Должность сотрудника УИГТ ФИО подпись дата

12. МАТЕРИАЛЬНО-ТЕХНИЧЕСКОЕ ОБЕСПЕЧЕНИЕ ДИСЦИПЛИНЫ

Аудитории для проведения лекций, семинарских занятий, для выполнения лабораторных работ и практикумов, для проведения текущего контроля и промежуточной аттестации, курсового проектирования, групповых и индивидуальных консультаций.

Аудитории укомплектованы специализированной мебелью, учебной доской. Аудитории для проведения лекций оборудованы мультимедийным оборудованием для предоставления информации большой аудитории.


Перечень оборудования, используемого в учебном процессе:

1. Сканирующий туннельный микроскоп СТМ «УМКА»
2. Мини-анализатор размеров частиц «PhotocorMini»
3. Модуль синтеза наноразмерных частиц.
4. Микроинтерферометр МИИ-4.
5. Атомно-силовой микроскоп NanoEducator
6. Испытательная машина типа ИМАШ-20-78
7. Вакуумный универсальный пост ВУП-5.
8. Микроинтерферометр МИИ-4.
9. Микроскоп МБС-10.

13. СПЕЦИАЛЬНЫЕ УСЛОВИЯ ДЛЯ ОБУЧАЮЩИХСЯ С ОГРАНИЧЕННЫМИ ВОЗМОЖНОСТЯМИ ЗДОРОВЬЯ

В случае необходимости, обучающимся из числа лиц с ограниченными возможностями здоровья (по заявлению обучающегося) могут предлагаться одни из следующих вариантов восприятия информации с учетом их индивидуальных психофизических особенностей:

– для лиц с нарушениями зрения: в печатной форме увеличенным шрифтом; в форме электронного документа; в форме аудиофайла (перевод учебных материалов в аудиоформат); в печатной форме на языке Брайля; индивидуальные консультации с привлечением тифлосурдопереводчика; индивидуальные задания и консультации;

Ульяновский государственный университет Инженерно-физический факультет высоких технологий Кафедра физического материаловедения	Форма	
Ф - Учебная программа		

– для лиц с нарушениями слуха: в печатной форме; в форме электронного документа; видеоматериалы с субтитрами; индивидуальные консультации с привлечением сурдопереводчика; индивидуальные задания и консультации;

– для лиц с нарушениями опорно-двигательного аппарата: в печатной форме; в форме электронного документа; в форме аудиофайла; индивидуальные задания и консультации.

Разработчик



подпись

Зав. кафедрой ФМ, д.ф.-м.н. В.Н. Голованов

должность ФИО